

MOLFETTA CI STA A CUORE

Indagine realizzata dagli alunni delle classi
prime e della classe 2^A della scuola
"SAVIO" in DAD.

Istituto Comprensivo " Scardigno Savio "

a.s. 2019/2020



**RISPETTIAMO
L'AMBIENTE**

*anche in tempo
di coronavirus!*

**MOLFETTA
A
CUORE**

Comunità di Contratti di Sviluppo Unione



Quest'anno scolastico l'abbiamo iniziato soffermandoci sull'ambiente, seguendo Greta Thunberg, aderendo al "Friday for future" e in DAD lo abbiamo terminato con il progetto comunale

"Molfetta ci sta a cuore"

finalizzato a contrastare il degrado urbano , ad avviare la riflessione sulla necessità di modificare nostri comportamenti e stili di vita non ecocompatibili.

CALCOLIAMO LA NOSTRA IMPRONTA ECOLOGICA

- **Colora** ogni fetta di torta dedicata ad una delle quattro domande con lo stesso colore della relativa risposta.

Ricorda che:

VERDE = **POCO spreco**,

consumo di energia ed emissioni nocive

BLU = **MEDIO spreco**,

consumo di energia ed emissioni nocive

GIALLO = **GRANDE spreco**,

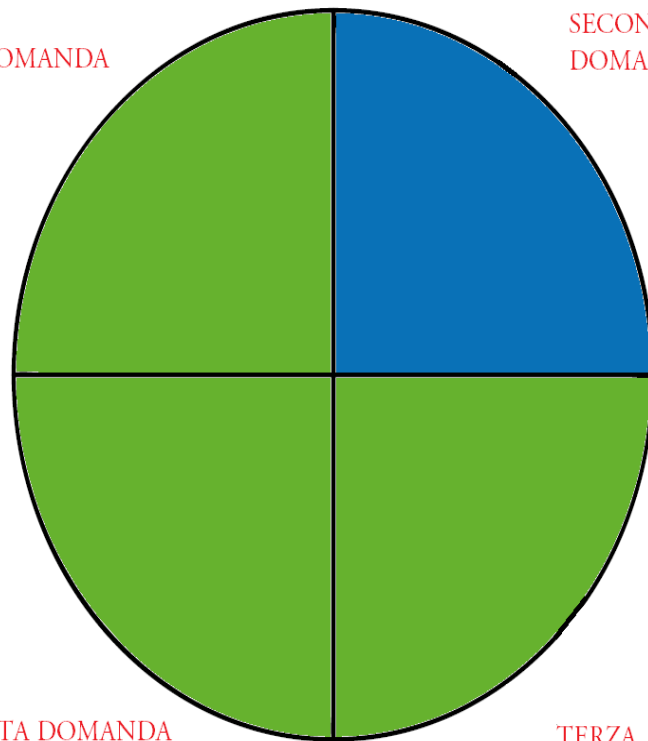
consumo di energia ed emissioni nocive

ROSSO = **MASSIMO spreco**,

consumo di energia ed emissioni nocive

PRIMA DOMANDA


SECONDA
DOMANDA




QUARTA DOMANDA

TERZA
DOMANDA

- * **Osserva** quale colore prevale nella torta e scopri quanto è ecologica la tua impronta!
Più colore verde prevale nei quadranti e migliore sarà l'impatto ecologico tuo e della tua famiglia sul Pianeta nel tempo!



Per capire se la nostra "impronta ecologica" è ecocompatibile, abbiamo risposto a 4 domande presenti nel kit didattico "Molfetta ci sta a cuore" e poi abbiamo colorato gli aerogrammi con i colori indicati.



- Colora ogni fetta di torta dedicata ad una delle quattro domande con lo stesso colore della relativa risposta.

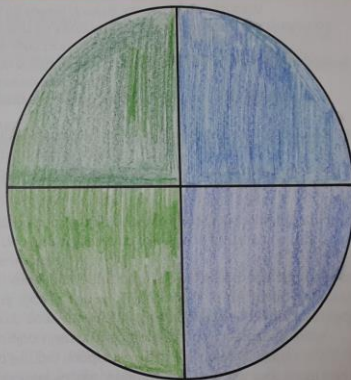
Ricorda che:

VERDE = POCO spreco, consumo di energia ed emissioni nocive

BLU = MEDIO spreco, consumo di energia ed emissioni nocive

GIALLO = GRANDE spreco, consumo di energia ed emissioni nocive

ROSSO = MASSIMO spreco, consumo di energia ed emissioni nocive



Osserva quale colore prevale nella torta e scopri quanto è ecologica la tua impronta!
 Più colore verde prevale nei quadranti e migliore sarà l'impatto ecologico tuo e della tua famiglia sul Pianeta nel tempo!

1) CONSUMI ALIMENTARI- A

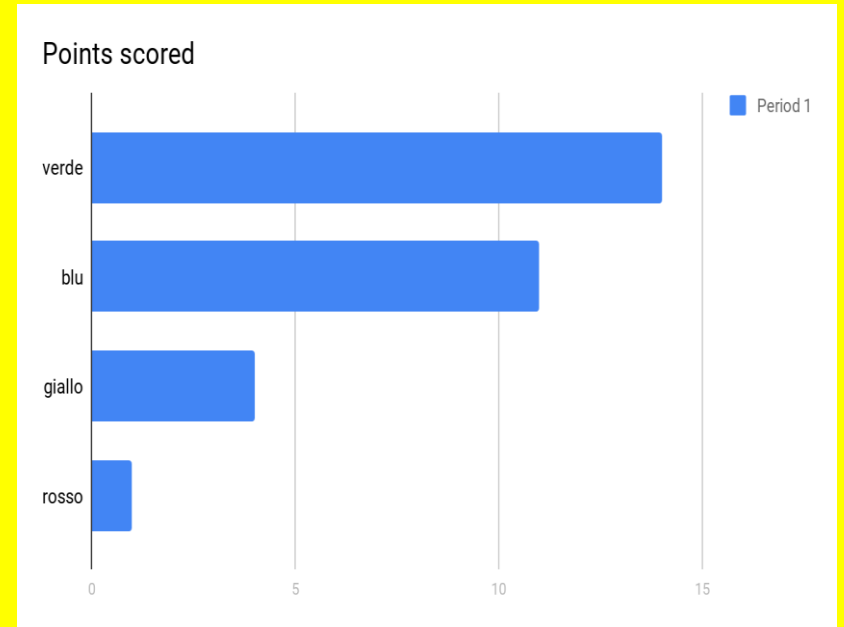
1) quale categoria appartengono i cibi che la tua famiglia acquista più frequentemente?

VERDE- cibi freschi e di provenienza locale (Km zero);

BLU- cibi di provenienza locale sia freschi che confezionati;

GIALLO- soprattutto cibi confezionati importati anche da località lontane rispetto a dove si vive ;

ROSSO- quasi esclusivamente cibi confezionati e provenienti dall'estero.



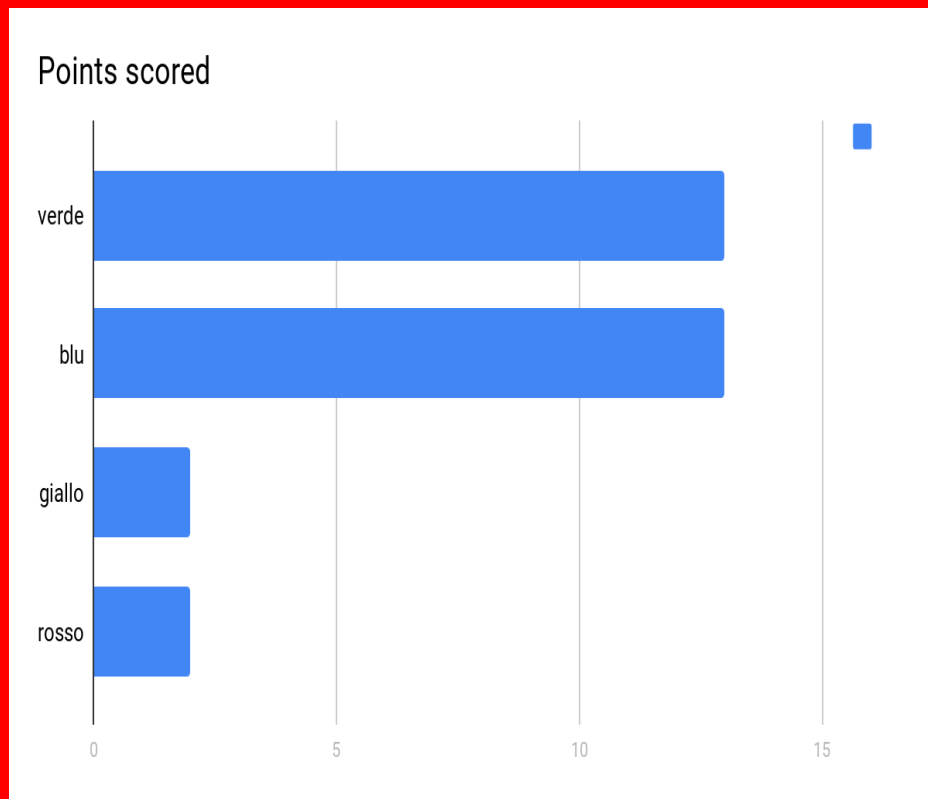
2) QUANTA ENERGIA CONSUMI IN CASA?

VERDE- Di giorno luci sempre spente; spegniamo tutti gli apparecchi elettrici di notte e quando non li usiamo; non abbiamo lavastoviglie;

BLU- intermedio;

GIALLO- dimentichiamo luci accese, apparecchi elettrici o in standby; usiamo lavastoviglie più di 3 volte la settimana,

ROSSO- dimentichiamo luci accese anche di giorno e (vedi sopra)



3)QUANTI RIFIUTI PRODUCI?

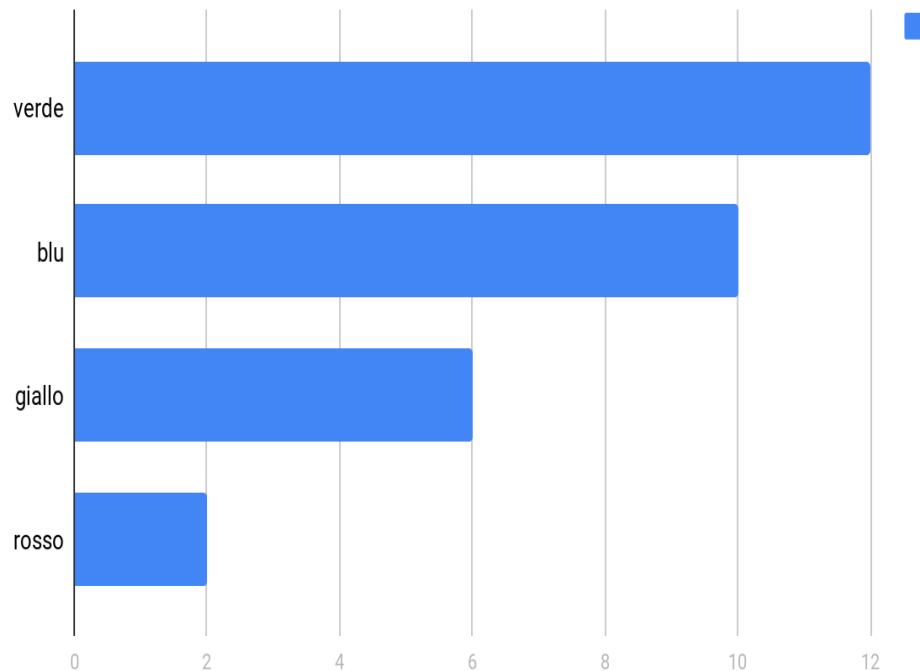
VERDE-produciamo pochi rifiuti; facciamo avanzare poco cibo; usiamo per prendere appunti fogli in parte bianchi e carta riciclata;

BLU- (come sopra); differenziamo i rifiuti , ma non acquistiamo quaderni di carta riciclata;

GIALLO-produciamo moderata quantità di rifiuti; scarsi avanzi di cibo; solo qualche volta differenziamo i rifiuti; non acquistiamo cancelleria composta da carta riciclata;

ROSSO- produciamo grande quantità di rifiuti e di cibo avanzato; non differenziamo; non acquistiamo cancelleria composta da carta riciclata

Points scored



4) QUANTA ACQUA CONSUMI?

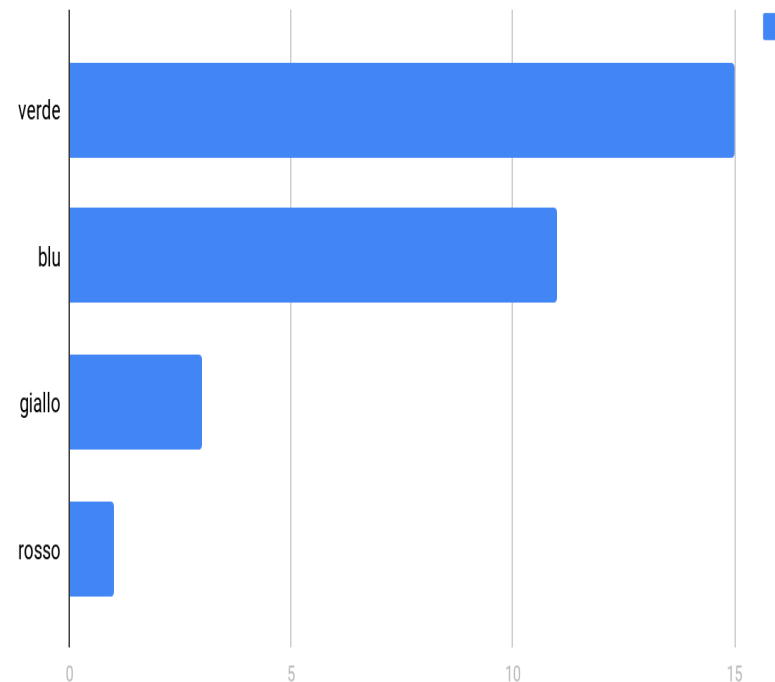
VERDE-Siamo soliti in famiglia fare docce brevi; chiudiamo il rubinetto fra un lavaggio e l'altro; è raro che il rubinetto goccioli;

BLU- siamo soliti fare tutta la doccia e non il bagno; non chiudiamo il rubinetto mentre ci laviamo i denti; qualche volta il rubinetto gocciola;

GIALLO-(vedi sopra) spesso sprechiamo acqua anche per giocare;

ROSSO- In famiglia facciamo sia doccia che il bagno riempiendo la vasca; non chiudiamo il rubinetto mentre ci laviamo i denti; c'è spesso qualche rubinetto che gocciola.

Points scored



Le risposte date dai 30 alunni presi come “campione” sono incoraggianti:dai grafici si deduce che nella città di Molfetta prevalgono comportamenti virtuosi nei confronti dell’ambiente, almeno relativi alle domande poste.

Purtroppo c’è una minoranza fra i nostri concittadini che non ha senso civico e rispetto per il contesto ambientale.

Le foto che seguono non hanno bisogno di commenti!

Se abbiamo a cuore la nostra città, non dobbiamo...



MOLFETTA CI STA A CUORE !



DIMOSTRALO MEDIANTE
COMPORAMENTI CORRETTI OGNI
GIORNO.